



# PROCEDIMENTO OPERACIONAL PADRÃO

## MANIFESTO DE TRANSPORTE DE RESÍDUOS ONLINE MTR-SINIR



**ABRIL DE 2022**



## 1. OBJETIVO

O presente Procedimento Operacional Padrão – POP tem o objetivo de apresentar o passo a passo para preenchimento e emissão dos Manifestos de Transporte de Resíduos online – MTR online, pela plataforma do Sistema Nacional de Informações sobre a Gestão dos Resíduos Sólidos – SINIR, exclusivamente para os empreendimentos **GERADORES** de resíduos.

## 2. CONSIDERAÇÕES INICIAIS

A Portaria MMA nº 280/2020, institui o Manifesto de Transporte de Resíduos – MTR Nacional, como ferramenta de gestão e documento declaratório de implantação e operacionalização do Plano de Gerenciamento de Resíduos Sólidos. O MTR Nacional é obrigatório para Geradores, Transportadores, Armazenadores Temporários e Destinatores Finais, com CNPJ ou CPF.

Aplica-se à empresa Geradora de Resíduos:

- Realizar o cadastro na plataforma MTR-SINIR;
- Emitir o MTR online ou MTR provisório para as coletas e destinações de resíduos;
- Declarar trimestralmente a geração dos resíduos de seu empreendimento, através do DMR;

## 3. EMISSÃO DE MTR ONLINE E ENVIO DE DMR

Neste item será apresentado o passo a passo para o preenchimento e emissão dos MTR's online e envio das DMR's.



## I. LISTA DE RESÍDUOS PARA EMISSÃO DOS MTRs

Resíduo Específico	Código IBAMA	Descrição IBAMA	Classe	Estado Físico	Densidade	Número da ONU	Classe de Risco	Nome de Embarque	Grupo de Embalagem
Resíduos do gradeamento	190801	Resíduos retirados da fase de gradeamento	II A	Sólido	<b>PREENCHIMENTO NÃO OBRIGATÓRIO PELAS CARACTERÍSTICAS DOS RESÍDUOS</b>				
Resíduos do desarenamento	190802	Resíduos do desarenamento	II A	Sólido					
Papel e Papelão	200101	Papel e cartão	II A	Sólido					
Plástico	200139	Plásticos	II A	Sólido					



## II. CADASTRO DE GERADOR DE RESÍDUOS

Link de acesso: [www.mtr.sinir.gov.br](http://www.mtr.sinir.gov.br)

Na tela inicial do site, clicar no item “**Novo Usuário**”.

**SINIR**  
SISTEMA NACIONAL DE MANIFESTOS DE TRANSPORTE DE RESÍDUOS

# MTR

## Controle de Manifesto de Transporte de Resíduos

Se já é usuário cadastrado ingresse com seu CNPJ ou CPF.

Se não é usuário cadastrado clique em [Novo Usuário](#). você receberá sua senha por e-mail.

Se esqueceu sua senha clique em [Recuperar senha de acesso](#). Você receberá sua senha por e-mail.

[Perguntas Frequentes](#).

Orientação para cadastro de usuário.

### Acesso ao Sistema

CNPJ  CPF

CNPJ

CPF do Usuário

Senha

Entrar

[Novo Usuário](#)



Ao clicar em “**Novo Usuário**”, aparecerá uma nova tela para “**Cadastro de Primeiro Acesso**”, onde deve-se preencher as informações, conforme o perfil do declarante, no caso o **Gerador**:

**SINIR** SISTEMA NACIONAL DE INFORMAÇÕES SOBRE A GESTÃO DOS RESÍDUOS SÓLIDOS

**MTR**  
Controle de Manifesto de Transporte de Resíduos

### Cadastro Primeiro Acesso

Perfil do Declarante

Gerador  Destinator  Transportadora  Armazenador temporário

Dados do usuário Declarante

CNPJ  CPF

CNPJ \* 10.753.379/0001-64

Razão Social \* INGÁ ECOLÓGICA LTDA

Nome Fantasia INGÁ ECOLÓGICA

Email \* contato@ingaecologica.com.t

✓ Confirme seu e-mail contato@ingaecologica.com.t

Telefone (44) 4141-2898

CEP \* 87013-000 UF PR Município Maringá

Bairro \* Zona 01

Logradouro \* Avenida Brasil

Número \* 4312

Av. Exemplo

Complemento Sala 308

8/255



Rolando a tela para baixo, será solicitado o cadastro de um Usuário de Administrador do Cadastro, deve-se, então, preencher as informações necessárias e clicar em **“Solicitar Acesso”**:

**SINIR** SISTEMA NACIONAL DE INFORMAÇÕES SOBRE A GESTÃO DOS RESÍDUOS SÓLIDOS

## MTR

### Controle de Manifesto de Transporte de Resíduos

87013-000 PR Maringá

Bairro \* Zona 01 Logradouro \* Avenida Brasil Número \* 4312  
Av. Exemplo

Complemento Sala 308 8/255

Dados do Usuário Administrador do Cadastro

CPF *	Nome *	Email *	Cargo *
040.413.049-62	Fábio Henrique Guerlles	contato@ingaecologica.com.br	Sócio Proprietário


**Solicitar Acesso** Voltar



Após solicitar acesso, o sistema MTR-SINIR encaminhará, ao e-mail cadastrado, uma senha de acesso e os dados para login na plataforma:

Responder Responder a todos Encaminhar

★ Novo Cadastro MTR  
De: naoresponda@mma.gov.br

 **SINIR** **MTR**  
Controle de Manifesto de Transporte de Resíduos

**CNPJ:** 10.753.379/0001-64  
**Código Unidade:**   
**Empresa:** INGÁ ECOLÓGICA LTDA  
**Usuário:** Fábio Henrique Guerlles  
**CPF:** 040.413.049-62  
**Senha:**



Com isso, deva-se acessar novamente o site do MTR-SINIR para login do primeiro acesso e colocar os dados solicitados:

**SINIR**  
SISTEMA NACIONAL DE  
INFORMAÇÕES SOBRE A GESTÃO  
DOS RESÍDUOS SÓLIDOS

# MTR

## Controle de Manifesto de Transporte de Resíduos

### Acesso ao Sistema

CNPJ  CPF

CNPJ  
10.753.379/0001-64

Unidade

CPF do Usuário  
040.413.049-62

Senha  
●●●●●●

**Entrar**

[Novo Usuário](#)





O site será direcionado, então, para a tela inicial do gerador recém cadastrado, que estará apto para gerar MTRs e DMRs:

**SINIR** Empresa/Pessoa: 10753379000164 - INGÁ ECOLÓGICA LTDA - 116226  
Usuário: 04041304962 - Fábio Henrique Gueriles  
Perfil: /Gerador

**MTR**  
Controle de Manifesto de Transporte de Resíduos

Home Manifesto ▾ Declaração ▾ Certificado ▾ Configurações ▾ Ajuda ▾ Sair

**Informativo**

Informamos que a partir de agora, todos os resíduos inseridos no MTR e que sejam classificados como perigosos também devem indicar, obrigatoriamente, as informações de acordo com o estabelecido no item 5.4.1.3.1 da Resolução ANTT 5232/16 que estabelece, além do peso, o número ONU, o nome apropriado para embarque, número da Classe de Risco e o Grupo de Embalagem do resíduo perigoso transportado. Essas informações podem ser consultadas na Resolução ANTT 5232/2016.

**PR LIX RESÍDUOS SÓLIDOS NO BRASIL**



Para emitir um MTR, o gerador deverá acessar a aba **Manifesto > Novo MTR**:

The screenshot shows the SINIR web application interface. At the top, there is a header with the SINIR logo and user information: "Empresa/Pessoa: 10753379000164 - INGÁ ECOLÓGICA LTDA - 116226", "Usuário: 04041304962 - Fábio Henrique Guerles", and "Perfil: /Gerador". The main title is "MTR" and the subtitle is "Controle de Manifesto de Transporte de Resíduos". A navigation menu includes "Home", "Manifesto", "Declaração", "Certificado", "Configurações", and "Ajuda". The "Manifesto" menu is expanded, showing options: "Novo MTR (Manifesto de Transporte de Resíduos)", "Novo MTR usando Modelo", "Cadastrar ou Editar Modelo do MTR", "Meus MTRs", "Relatório dos MTRs", "MTRs Provisórios", "Novo MTR usando MTR Provisório emitido", "Novo MTR para Resíduos Controlados (Importados)", and "Sair". The main content area features a green banner with a recycling symbol and the text "PROGRAMA LIXÃO ZERO" and "GESTÃO DOS RESÍDUOS SÓLIDOS NO BRASIL". The URL at the bottom is "https://mtr.sinir.gov.br/#/navegacao/manifesto".



### III. EMISSÃO DE MTRs SEM ARMAZENAMENTO TEMPORÁRIO

Ao ser direcionado para a página de “**Cadastro Manifesto**”, deve-se preencher as informações solicitadas, considerando que o resíduo não passará por uma empresa de armazenamento temporário, após ser transportado e clicar em “**Adicionar**”, no campo “**Resíduos**”:

**Cadastro Manifesto**

Armazenamento temporário

Utilizará Armazenamento temporário?:  Sim  Não

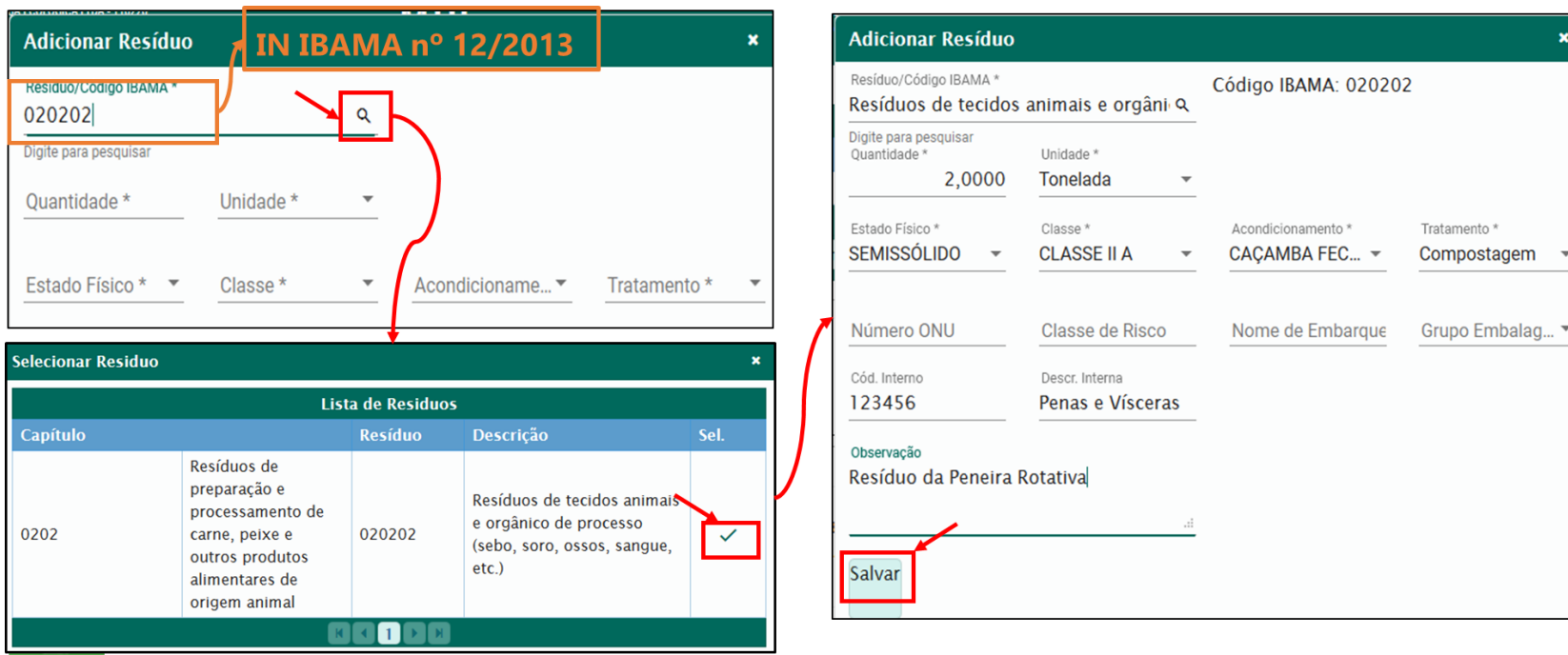
Resíduos

Lista de Resíduos			
Resíduo	Quant.	Unidade	Remover
Nenhum registro encontrado			

Adicionar



Abri-se-á uma nova tela, onde é necessário preencher, no mínimo, as informações solicitadas marcadas como obrigatórias (\*) sobre o resíduo que será coletado:



**Adicionar Resíduo** IN IBAMA nº 12/2013

Resíduo/Código IBAMA \*  
020202

Digite para pesquisar

Quantidade \*    Unidade \*  
Estado Físico \*    Classe \*    Acondicioname...    Tratamento \*

**Selecionar Resíduo**

Lista de Resíduos

Capítulo	Resíduo	Descrição	Sel.	
0202	Resíduos de preparação e processamento de carne, peixe e outros produtos alimentares de origem animal	020202	Resíduos de tecidos animais e orgânico de processo (sebo, soro, ossos, sangue, etc.)	<input checked="" type="checkbox"/>

**Adicionar Resíduo**

Resíduo/Código IBAMA \*    Código IBAMA: 020202

Resíduos de tecidos animais e orgâni

Digite para pesquisar

Quantidade \*    Unidade \*  
2,0000    Tonelada

Estado Físico \*    Classe \*    Acondicionamento \*    Tratamento \*  
SEMISSÓLIDO    CLASSE II A    CAÇAMBA FEC...    Compostagem

Número ONU    Classe de Risco    Nome de Embarque    Grupo Embalag...

Cód. Interno    Descr. Interna  
123456    Penas e Vísceras

Observação  
Resíduo da Peneira Rotativa

Salvar



Após salvar o resíduo que será coletado, o emissor do MTR será direcionado para a página anterior e, caso deseje adicionar mais resíduos no mesmo MTR (que sofrerão o mesmo transporte e destino), basta clicar em “Adicionar” e inserir as informações do novo resíduo, da mesma forma que a anterior:

Resíduos

Lista de Resíduos

Resíduo	Quant.	Unidade	Remover
020202-Resíduos de tecidos animais e orgânico de processo (sebo, soro, ossos, sangue, etc.)	2,0000	TON	X

Adicionar

**Adicionar Resíduo**

Resíduo/Código IBAMA \* Código IBAMA: 100101  
Cinzas, escórias e poeiras de caldeira

Quantidade \* 1,0000 Unidade \* Tonelada

Estado Físico \* SOLIDO Classe \* CLASSE II A Acondicionamento \* CAÇAMBA FEC... Tratamento \* Compostagem

Número ONU Classe de Risco Nome de Embarque Grupo Embalag...

Cód. Interno 456789 Descr. Interna Cinza

Observação  
Resíduo de Cinza da Caldeira

Salvar



Após adicionar todos os resíduos que deverão constar no MTR, deve-se conferir seus dados no campo “**Dados do Gerador**” e rolar a tela para baixo para adicionar os “**Dados do Transportador**”:

Resíduos

Lista de Resíduos			
Resíduo	Quant.	Unidade	Remover
020202-Resíduos de tecidos animais e orgânico de processo (sebo, soro, ossos, sangue, etc.)	2,0000	TON	X
100101-Cinzas, escórias e poeiras de caldeiras (excluídas as poeiras de caldeiras abrangidas em 10 01 04 (*))	1,0000	TON	X

Adicionar

---

Dados do Gerador

Gerador  
INGÁ ECOLÓGICA LTDA

10753379000164  
**Endereço:** Avenida Brasil, 87013000, Zona 01.  
**UF:** PR

Nº 4312  
**Cidade:** Maringá

Dados do Transportador

Transportador

Pesquisa o Transportador por CNPJ ou Nome

**Endereço:**

**UF:**

**Licença:**

**Nº**


**Cidade:**

**Orgão Emissor:**

Motorista

Placa do Veículo

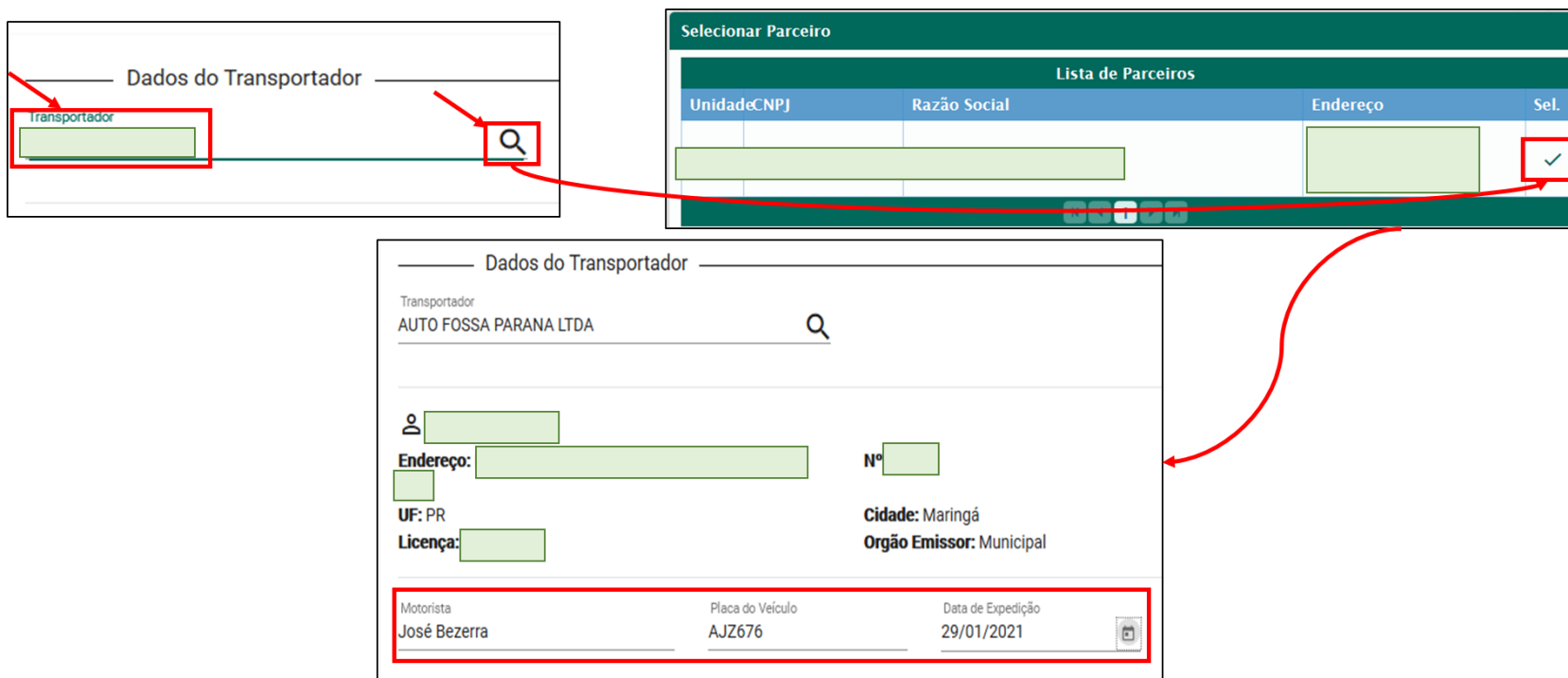
Data de Expedição





Deve-se, então, preencher as informações necessárias referente ao transportador dos resíduos.

Vale pontuar que os dados “**Motorista**”, “**Placa do Veículo**” e “**Data de Expedição**” são campos de preenchimento não obrigatório. Estes podem ser preenchidos a próprio punho no ato da coleta.



**Dados do Transportador**

Transportador

Selecionei Parceiro

Lista de Parceiros

UnidadeCNPJ	Razão Social	Endereço	Sel.
			<input checked="" type="checkbox"/>

**Dados do Transportador**

Transportador  
AUTO FOSSA PARANA LTDA

Endereço: [ ] Nº [ ]  
UF: PR Cidade: Maringá  
Licença: [ ] Orgão Emissor: Municipal

Motorista	Placa do Veículo	Data de Expedição
José Bezerra	AJZ676	29/01/2021



Após isso, rolando a tela para baixo, deve-se inserir os “Dados do Destinator”:

The image displays three screenshots from a web application. The top-left screenshot shows a form titled "Dados do Destinator" with a search icon and a highlighted input field. The top-right screenshot shows a "Selecionar Parceiro" screen with a table of partners. The bottom screenshot shows the "Dados do Destinator" form filled with data for "CCGP USINA DE COMPOSTAGEM LTDA" and a highlighted "Enviar" button.

Unidade/CNPJ	Razão Social	Endereço	Se.
			✓

Dados do Destinator

Destinator: CCGP USINA DE COMPOSTAGEM LTDA

Endereço: [Redacted] N° S/N: [Redacted]

UF: PR Cidade: Maringá

Licença: [Redacted] Orgão Emissor: Estadual

Observações

Observação: [Redacted]

Enviar Voltar

Após isso, o MTR online estará emitido. Automaticamente, o transportador e o destinador terão disponível em seus respectivos acessos na plataforma o MTR recém emitido.

Ressalta-se que é necessário **imprimir uma cópia do MTR** para que o motorista da empresa transportadora leve em mãos para o destinador final, pois é a partir desta via impressa que será possível vincular o MTR emitido pelo gerador no momento em que o destinador for dar baixa do mesmo





### 3.2 EMISSÃO DE MTRs **COM** ARMAZENAMENTO TEMPORÁRIO

Nos casos em que o resíduo seja transportado e passe por uma central de Armazenamento Temporário (para tratamento intermediário e/ou transbordo) antes de ser encaminhado para o destino final, deve-se acessar a aba **Manifesto > Novo MTR**.





Após isso, da mesma forma anterior, será aberto uma nova tela, onde deve-se inserir os dados do MTR, enfatizando que haverá um **Armazenamento Temporário** para aquele resíduo.

The image shows a sequence of three screenshots from a software application. The first screenshot shows a form titled 'Armazenamento temporário' with a radio button for 'Sim' selected and a search icon. The second screenshot shows a table titled 'Selecionar Parceiro' with columns 'UnidadeCNPJ', 'Razão Social', 'Endereço', and 'Sel.'. A checkmark is visible in the 'Sel.' column of the first row. The third screenshot shows the 'Armazenamento temporário' form with a search icon and a search bar, and a list of partner details including 'Endereço', 'UF: PR', 'Licença', 'Cidade: Maringá', and 'Orgão Emissor: Estadual'. Red arrows indicate the flow of the process from the first form to the table, and then to the final form.



Para adicionar o resíduo, basta clicar em “**Adicionar**” no campo específico de resíduos.

Ressalta-se que MTRs emitidas com **Armazenamento Temporário**, somente é permitido a inserção de **1 resíduo por MTR**.

Resíduos

Lista de Resíduos

Resíduo	Quant.	Unidade	Remover
Nenhum registro encontrado			

Adicionar

Adicionar Resíduo

Resíduo/Código IBAMA \* Código IBAMA: 200121(\*)

Lâmpadas fluorescentes, de vapor de q

Digite para pesquisar

Quantidade \* 20,0000 Unidade \* Unidade

Estado Físico \* SOLIDO Classe \* CLASSE I Acondicionamento \* TAMBOR Tratamento \* Descontaminaç...

Número ONU 3077 Classe de Risco 9 Nome de Embarque Classe 9 Grupo Embalagem III

Cód. Interno 415263 Descr. Interna lâmpadas Diversas

Observação Resíduos da substituição de Lâmpadas

Salvar

- No caso de **RESÍDUOS PERIGOSOS** é obrigatório inserir o Número da ONU, Classe de Risco, Nome de Embarque e Grupo de Embalagem, definidos na Resolução ANTT 5232/2016



Deve-se, então, verificar as informações do resíduo e do gerador:

Resíduos

Lista de Resíduos

Resíduo	Quant.	Unidade	Remover
200121(*)-Lâmpadas fluorescentes, de vapor de sódio e mercúrio e de luz mista	20,0000	UN	✕

⏪ ⏩ 1 ⏪ ⏩

---

Dados do Gerador

Gerador  
INGÁ ECOLÓGICA LTDA

---

👤 10753379000164  
**Endereço:** Avenida Brasil, 87013000, Zona 01. **Nº** 4312  
**UF:** PR **Cidade:** Maringá

---

Responsável \* UF  
 Fábio Henrique Guerlles PR



Rolando a tela para baixo, deve-se inserir os dados do transportador dos resíduos (podendo, ou não, ser a mesma empresa que fará o armazenamento temporário)

The image shows a sequence of three screenshots from a software interface, connected by red arrows indicating the user's navigation path.

**Top Screenshot: Selecionar Parceiro**  
This screen has a title bar 'Selecionar Parceiro' and a sub-header 'Lista de Parceiros'. It contains a table with the following columns: 'Unidade/CNPJ', 'Razão Social', 'Endereço', and 'Sel.'. A red box highlights a checkmark in the 'Sel.' column of the first row. A red arrow points from this checkmark to the search icon in the middle screenshot.

**Middle Screenshot: Dados do Transportador**  
This screen has a title bar 'Dados do Transportador'. It features a search field labeled 'Transportador' with a magnifying glass icon. A red box highlights the search icon. A red arrow points from the search icon to the detailed transporter information in the bottom screenshot.

**Bottom Screenshot: Detalhes do Transportador**  
This screen displays detailed information for a transporter. It includes a search field, a CNPJ number (10669202000184), and fields for 'Endereço', 'UF: PR', and 'Licença'. It also shows 'Cidade: Maringá' and 'Orgão Emissor: Estadual'. At the bottom, a red box highlights a table with the following data:

Motorista	Placa do Veículo	Data de Expedição
José da Silva	AMV2577	29/01/2021



Por fim, deve-se inserir os dados do destinador final do resíduo e salvar o MTR:

The image shows a sequence of three screenshots from a web application. The top-left screenshot shows the 'Dados do Destinador' form with a search icon and a search input field. The top-right screenshot shows a table titled 'Selecionar Parceiro' with columns 'Unidade/CNPJ', 'Razão Social', 'Endereço', and 'Sel.'. A red arrow points from the search icon in the first screenshot to the search input field in the second screenshot. Another red arrow points from the search input field in the second screenshot to the search input field in the third screenshot. A third red arrow points from the 'Sel.' column in the second screenshot to the 'Enviar' button in the third screenshot. The third screenshot shows the 'Dados do Destinador' form with fields for 'Destinador', 'Endereço', 'UF: PR', 'Licença', 'Nº S/N', 'Cidade: Maringá', and 'Orgão Emissor: Estadual'. The 'Enviar' button is highlighted with a red box.

Após isso, o MTR online estará emitido. Automaticamente, o transportador, o armazenador temporário e o destinador terão disponível, em seus respectivos acessos na plataforma, o MTR recém emitido.

**Ressalta-se que é necessário imprimir uma cópia do MTR para que o motorista da empresa transportadora leve em mãos para o destinador final**, pois é a partir desta via impressa que será possível vincular o MTR emitido pelo gerador no momento em que o armazenador temporário e o destinador for dar baixa do mesmo.



### 3.3 EMISSÃO DE MTRs PROVISÓRIOS

Caso o sistema de emissão de MTR online esteja com problemas, é possível emitir um MTR provisório na plataforma, onde não será necessário preencher as informações como: resíduo, transportador, armazenador temporário e destinador final, no sistema, antes, essas serão preenchidas à mão pelo responsável da emissão do MTR provisório;

Assim que o sistema retornar à normalidade, o gerador do resíduo, deverá regularizar o MTR provisório, editando-o para inserir as informações deste.

Para a emissão do MTR provisório, deve-se acessar a aba **Manifesto > MTRs Provisórios**:





Na tela em que será direcionado, deve-se preencher a quantidade de MTRs provisórios que deseja emitir (limitado em 99 MTRs);

Após colocar a quantidade, clique em **“Gerar”** e os MTRs estarão prontos para impressão.

**Cadastro de MTR provisório**

Gerar MTR Provisório

Quantidade \*  
15

Quantidade de MTRs provisórios para gerar (Máximo 99)

**Gerar**

MTRs Provisório Gerados

MTR Provisório N°	Data Emissão	Destinador	Data Recebimento	Regularizado	Imprimir
P25938	28/01/2021			Não	
P25939	28/01/2021			Não	





### 3.3.1 REGULARIZANDO UM MTR PROVISÓRIO

Para regularizar um MTR provisório que já foi utilizado, o gerador deve acessar a aba **Manifesto > Novo MTR**

**Usando MTR Provisório Emitido:**

The screenshot shows the SINIR web application interface. The top header includes the SINIR logo, company information (INGÁ ECOLÓGICA LTDA - 116226), user details (Usuário: 04041304962 - Fábio Henrique Guerles, Perfil: /Gerador), and the title 'MTR Controle de Manifesto de Transporte de Resíduos'. A navigation menu is visible with options: Home, Manifesto, Declaração, Certificado, Configurações, and Ajuda. The 'Manifesto' dropdown menu is open, listing various options. The option 'Novo MTR usando MTR Provisório emitido' is highlighted with a red box and a red arrow pointing to it. The main content area features a green banner with a recycling symbol and the text 'PROGRAMA LIXÃO ZERO' and 'GESTÃO DOS RESÍDUOS SÓLIDOS NO BRASIL'. A 'Sair' button is located in the top right corner.



Deve-se, então, inserir o número do MTR provisório que se deseja regularizar, informar se o resíduo foi encaminhado, ou não, para armazenamento temporário e preencher as demais informações solicitadas da mesma forma explicada nos itens anteriores:

**Cadastro Manifesto**

Manifesto Provisório

P N° Manifesto Provisório \*

Armazenamento temporário

Utilizará Armazenamento temporário?:  Sim  Não



### 3.4 CRIANDO MODELOS DE MTR

Para facilitar a emissão dos MTRs online, o sistema do SINIR permite a criação de “modelos” de MTR;

Para isso, deve-se acessar a aba **Manifesto > Cadastrar ou Editar Modelo do MTR**:

Empresa/Pessoa: 10753379000164 - INGÁ ECOLÓGICA LTDA - 116226  
Usuário: 04041304962 - Fábio Henrique Guerles  
Perfil: /Gerador

**MTR**  
Controle de Manifesto de Transporte de Resíduos

Home Manifesto Declaração Certificado Configurações Ajuda Sair

Cada Novo MTR (Manifesto de Transporte de Resíduos)  
Novo MTR usando Modelo  
**Cadastrar ou Editar Modelo do MTR**  
Meus MTRs  
Relatório dos MTRs  
MTRs Provisórios  
Novo MTR usando MTR Provisório emitido  
Novo MTR para Resíduos Controlados (Importados)

Manifesto Provisório

P N° Manifesto Provisório \*

Armazenamento temporário

Utilizará Armazenamento temporário?:  Sim  Não

Resíduos

Lista de Resíduos



Resíduo	Quant.	Unidade	Remover
---------	--------	---------	---------



Na página que será aberta, basta clicar em “**Novo Modelo**” e inserir as informações solicitadas, conforme sua necessidade.

**Cadastro Modelo Manifesto**

Manifesto Modelo


Nome do Modelo \*  

Armazenamento temporário

Utilizará Armazenamento temporário?:  Sim  Não

Resíduos

Lista de Resíduos			
Resíduo	Classe	Unidade	Remover
Nenhum registro encontrado			





É obrigatório inserir um nome para o modelo e, pelo menos, uma informação que deseja transformar deixar no modo “automático” para a emissão dos MTRs, ou seja: Resíduo, ou transportador, ou armazenador temporário e/ou destinador final, bem como, todas as informações;

**Cadastro Modelo Manifesto**

Manifesto Modelo

Nome do Modelo \*  
Resíduo de Lâmpada

Armazenamento temporário

Utilizará Armazenamento temporário?  Sim  Não

Armazenador Temporário

Do



Repare, que para adicionar as informações do Resíduo não é necessário colocar a quantidade de resíduo. Essa informação será adicionada quando o MTR for emitido.

Resíduos

Lista de Resíduos

Resíduo	Classe	Unidade
Nenhum registro encontrado		

Adicionar

Adicionar Resíduo

Resíduo/Código IBAMA \* Código IBAMA: 200121(\*)

Lâmpadas fluorescentes, de vapor de Q

Digite para pesquisar

Unidade \*

Unidade

Estado Físico \* Classe \* Acondicionamento \* Tratamento \*

SOLIDO CLASSE I TAMBOR Descontaminaç...

Número ONU Classe de Risco Nome de Embarque Grupo Embalagem

3077 9 Classe 9 III

Cód. Interno Descr. Interna

415263 Lâmpadas Diversas

Observação

Resíduo gerado na substituição de lâmpadas

Salvar



Após inserir o resíduo do modelo, basta inserir os dados das empresas de transporte, e destino final e clicar em “Enviar” para salvar o modelo de MTR

**Dados do Transportador**

Transportador   Razão Social:

**Dados do Destinador**

Destinador   Razão Social:



### 3.4.1 EMISSÃO DE MTR A PARTIR DE MODELOS

Para emitir um MTR online a partir de um modelo pré-definido, basta acessar a aba **Manifesto > Novo MTR usando Modelo**:

The screenshot shows a web application interface with a navigation menu at the top. The 'Manifesto' menu is open, and the option 'Novo MTR usando Modelo' is highlighted with a red box. A red arrow points to this option. An informational pop-up window is displayed in the center, containing the following text:

**Informativo**

Informamos que a partir de agora, todos os resíduos inseridos no MTR e que sejam classificados como perigosos também devem indicar, obrigatoriamente, as informações de acordo com o estabelecido no [item 5.4.1.3.1](#) da Resolução ANTT 5232/16 que estabelece, além do peso, o número ONU, o nome apropriado para embarque, número da Classe de Risco e o Grupo de Embalagem do resíduo perigoso transportado. Essas informações podem ser consultadas na Resolução ANTT 5232/2016.

The background of the interface features a green banner with the text 'SÓLIDOS NO BRASIL' and a recycling symbol.





Na página que será aberta, deve-se clicar em **“Pesquisa Modelo”** para selecionar o modelo, já cadastrado, desejado:

Cadastro Manifesto

Modelo do Manifesto

**Pesquisa Modelo**

Armazenamento temporário

Utilizará Armazenamento temporário?:  Sim  Não

Modelo de MTR

Lista de Modelos

Código	Nome	Transportador	Destinador

Cancelar



Após selecionar o modelo de MTR desejado, os dados pré-cadastrados são preenchidos automaticamente;

Ressalta-se que no campo “**Resíduos**” deve-se inserir a quantidade e, se necessário, mudar a forma de tratamento do resíduo;

Ainda, é possível adicionar mais resíduos para este MTR e/ou remover o resíduo já cadastrado como modelo.

Resíduos

Lista de Resíduos					
Resíduo	Quant.	Densidade	Unidade	Tratamento	Remover
020202-Resíduos de tecidos animais e orgânico de processo (sebo, soro, ossos, sangue, etc.)	3,0000	Não Aplicável	TON	Compostagem	X

Adicionar



Da mesma forma, deve-se confirmar os dados do gerador e, no caso dos dados de transportador e destinador final, é possível alterar as informações, de acordo com a necessidade

Dados do Gerador

Gerador  
INGÁ ECOLÓGICA LTDA

10753379000164  
Endereço: Avenida Brasil, 87013000, Zona 01. UF: PR  
Nº 4312  
Cidade: Maringá

Responsável \*  
Fábio Henrique Guerlles UF: PR

Dados do Transportador

Transportador

Endereço: [redacted] UF: PR  
Licença: [redacted] Nº [redacted]  
Cidade: Maringá  
Orgão Emissor: Municipal

Motorista  
Antônio Marcos Placa do Veículo: SJW2235 Data de Expedição: 29/01/2021

Dados do Destinador

Destinador

Endereço: [redacted] UF: PR  
Licença: [redacted] Nº S/N [redacted]  
Cidade: Maringá  
Orgão Emissor: Estadual

Observações

Observação

Enviar Voltar



### 3.5 VISUALIZANDO MEUS MTRS

A plataforma permite que o gerador de resíduos tenha acesso a todos os MTRs emitidos por ele e ainda que gere um relatório destes MTRs.

Para verificar os MTRs emitidos, basta clicar na aba **Manifesto > Meus MTRs**:





É possível filtrar a pesquisa de MTRs de acordo com a necessidade, para isso, basta preencher, no mínimo uma das opções de filtro: situação do MTR (todos, MTRs Abertos ou MTRs com CDF), Período (data inicial e final) ou empresa ou nº de MTR e clicar em **“Pesquisar”**, que aparecerá a lista de todos os MTRs emitidos , de acordo com o filtro selecionado:

**Filtar MTRs**







Filtar MTRs  Todos  MTRs Abertos  MTRs com CDF

---

**Meus MTRs como Gerador**

Data Inicial: 02/08/2020    Data Final: 29/01/2021    Buscar Empresa: \_\_\_\_\_    MTR °: \_\_\_\_\_

**Q Pesquisa**

MTR N°	Data Emissão	Transportador	Destinador	Situação	Ações
411000285963	29/01/2021			salvo	 
411000281340	28/01/2021			Armaz Temporário	 
411000279399	28/01/2021			salvo	 

◀ ◁ 1 ▷ ▶



Enquanto isso, para a emissão de um relatório dos MTRs gerados, basta acessar a aba **Manifesto > Relatório dos MTRs**:





Da mesma forma que a anterior, nesta ação é possível filtrar a pesquisa de diversas formas e, ao clicar em “**Pesquisar**” aparecerá a lista dos MTRs que constarão no relatório;

Para realizar o download do relatório (em excel), basta clicar em “**Gerar Relatório**”:

MTR Nº	Data Emissão	Gerador	Transportador	Destinador	Situação
411000285963	29/01/2021	INGÁ ECOLÓGICA LTDA			salvo
411000281340	28/01/2021	INGÁ ECOLÓGICA LTDA			Armaz Temporário
411000279399	28/01/2021	INGÁ ECOLÓGICA LTDA			salvo



#### 4. DECLARAÇÃO DE MOVIMENTAÇÃO DE RESÍDUOS – DMR

A DMR de geração de resíduos deve ser emitida **TRIMESTRALMENTE**, entre o primeiro e o último dia do mês após o trimestre que se deseja declarar;

Somente é possível declarar a geração de resíduos destinados através MTRs online e/ou provisórias, já baixados no sistema, pelo destinador final.

PERÍODO DE DECLARAÇÃO	TRIMESTRE DE REFERÊNCIA
De 01/01 a 31/01	4º Trimestre do <b>ano anterior</b> (de 01/10 a 31/12)
De 01/04 a 30/04	1º Trimestre do <b>mesmo ano</b> (de 01/01 a 31/03)
De 01/07 a 31/07	2º Trimestre do <b>mesmo ano</b> (de 01/04 a 30/06)
De 01/10 a 31/10	3º Trimestre do <b>mesmo ano</b> (de 01/07 a 30/09)





Os MTRs gerados são automaticamente vinculados às DMRs declaradas;

Os resíduos sólidos urbanos não necessitam de emissão de MTR, mas precisam ser declarados;

Para iniciar uma DMR, o gerador deve acessar a aba **Declaração > Nova DMR - Gerador**





Será aberta uma nova tela, onde automaticamente estará o período declaratório no campo “**Período**” e, no campo “**Gerador**”, constará os dados da empresa geradora, onde será necessário inserir um responsável legal pelo empreendimento:

Declaração de Movimentação de Resíduos    Período DMR: De 01/01/2022 à 31/03/2022

---

Gerador

No:

Razão Social:       Endereço:

Responsável:

Responsável Legal \*  
Fábio Henrique Guerles

---

Resíduos

Lista de Resíduos								
Destinador	Resíduo	Qtidade Destinada	Qtidade Gerada	Qtidade Armazenada	Classe	Un.	Tratamento	Ações
<input type="text"/>	100101-Cinzas, escórias e poeiras de caldeiras (excluídas as poeiras de caldeiras abrangidas em 10 01 04 (*))	67,3200	67,3200	0,0000	CLASSE II A	Tonelada	Compostagem	



Logo abaixo dos dados do destinador, haverá o campo “**Resíduos**”. Neste campo, automaticamente aparecerá uma lista compilada dos resíduos destinados no período dos três meses, referente ao DMR em questão.

Gerador

Razão Social:

Responsável:   
Fábio Henrique Guerlles

Endereço:

---

Resíduos

Lista de Resíduos								
Destinador	Resíduo	Qtde Destinada	Qtde Gerada	Qtde Armazenada	Classe	Un.	Tratamento	Ações
<input type="text"/>	100101-Cinzas, escórias e poeiras de caldeiras (excluídas as poeiras de caldeiras abrangidas em 10 01 04 (*)	67,3200	67,3200	0,0000	CLASSE II A	Tonelada	Compostagem	
<input type="text"/>	150202(*)-Absorventes, materiais filtrantes (incluindo filtros de óleo não anteriormente especificados), panos de limpeza e vestuário de proteção, contaminados por substâncias perigosas	483,9634	483,9634	0,0000	CLASSE I	Tonelada	Aterro Resíduos Classe I	
<input type="text"/>	160303(*)-Resíduos inorgânicos contendo substâncias perigosas	43,3700	43,3700	0,0000	CLASSE I	Tonelada	Aterro Resíduos Classe I	
<input type="text"/>	161002-Resíduos líquidos aquosos não abrangidos em 16 10 01 (*)	822,2000	822,2000	0,0000	CLASSE II A	Tonelada	Tratamento de Efluentes	
<input type="text"/>	170107-Misturas de cimento, tijolos, ladrilhos, telhas e materiais cerâmicos não abrangidos em 17 01 06 (*) (Classe A conforme Resolução CONAMA 307/02)	37,1007	37,1007	0,0000	CLASSE II A	Tonelada	Aterro Resíduos Classes IIA e IIB	
<input type="text"/>	170107-Misturas de cimento, tijolos, ladrilhos, telhas e materiais cerâmicos não abrangidos em 17 01 06 (*) (Classe A conforme Resolução CONAMA 307/02)	1,0000	1,0000	0,0000	CLASSE II A	Tonelada	Triagem com Armazenamento	
<input type="text"/>	170201-Madeira (Classe B conforme Resolução CONAMA 307/02)	2,0000	2,0000	0,0000	CLASSE II B	Tonelada	Triagem com Armazenamento	



Caso nesse período o empreendimento tenha destinado resíduos que demandem, obrigatoriamente, a emissão de MTRs, é necessário que o mesmo seja inserido manualmente no DMR. Para isso, ao final da lista de resíduos haverá o campo **“Adicionar”** para inseri-lo.

**Lista de Resíduos**

Gerador	Resíduo	Qtidade Destinada	Classe	Un.	Trata
Nenhum registro encontrado					

**Adicionar**

**Adicionar Resíduo**

Resíduo já destinado?  
 Utilizar Destinador cadastrado no sistema

CNPJ  CPF

Razão social \*

Resíduo  
Resíduos de tecidos animais e orgânico de

Quantidade  
10,0000

Tratamento  
Compostagem

Classe  
CLASSE II A

**Salvar**

- **Quantidade total recebida no trimestre para o respectivo gerador**



Após salvar, o sistema retornará à tela anterior com os resíduos cadastrados. Após adicionar todos os resíduos, na tela inicial do DMR basta clicar em “Salvar”.

	170107-Misturas de cimento, tijolos, ladrilhos, telhas e materiais cerâmicos não abrangidos em 17 01 06 (*) (Classe A conforme Resolução CONAMA 307/02)	1,0000	1,0000	0,0000	CLASSE II A	Tonelada	Triagem com Armazenamento
	170201-Madeira (Classe B conforme Resolução CONAMA 307/02)	2,0000	2,0000	0,0000	CLASSE II B	Tonelada	Triagem com Armazenamento
	180203(*)-Efluentes de processadores de imagem (reveladores e fixadores) (Grupo B conforme ANVISA RDC 222/2018)	146,0900	146,0900	0,0000	CLASSE I	Tonelada	Tratamento de Efluentes
	190307-Resíduos solidificados não abrangidos em 19 03 06 (*)	27,1700	27,1700	0,0000	CLASSE II B	Tonelada	Aterro Resíduos Classes IIA e IIB
	190307-Resíduos solidificados não abrangidos em 19 03 06 (*)	574,6300	574,6300	0,0000	CLASSE II A	Tonelada	Aterro Resíduos Classes IIA e IIB

◀ 1 2 3 ▶ ⌂

Adicionar Atualizar Itens

---

Observações

Observação 0/4000

Salvar



Feito isso, é necessário finalizar o envio ao Ministério do Meio Ambiente. Para isso, o gerador deve acessar a aba **Declaração > Minhas DMRs**.

O sistema dará a opção de editar o DMR e/ou enviá-la. Caso a declaração esteja completa e correta, o gerador deve clicar no ícone de “seta” para finalizar o processo, conforme abaixo:

Minhas DMRs

Lista de DMRs

Digite para filtrar a tabela


• **Editar DMR** • **Enviar DMR**

Número	Data Inicial	Data Final	Declarante	Situação	Ações
480	01/10/2020	30/12/2020	Gerador	Salvo	 

« 1 »



Caso o gerador perca o prazo de envio da DMR, poderá realizar o cadastro de DMR pendente, preenchendo os campos solicitados, na aba **Declaração > Cadastrar DMRs Pendentes**. Se o gerador não regularizar todas as DMRs pendentes, o processo de emissão de MTR online poderá ser impedido.



**Cadastrar DMRs Pendente**


Cadastrar DMRs Pendente

Tipo Declarante	Período
Gerador	Trimestral De 01/07/2020 até 30/09/2020

**Gerar DMR**



Após isso, será gerado um PDF da DMR finalizada:

 <b>SINIR</b> <small>SISTEMA NACIONAL DE INFORMAÇÃO DE MOVIMENTAÇÃO DE RESÍDUOS E SÓLIDOS DE RESÍDUOS SÓLIDOS</small>	<b>Declaração de Movimentação de Resíduos</b>  <b>DMR nº 64244</b>
---	--

Página 1 de 2

Período: 01/10/2021 até 31/12/2021						
<b>Identificação do Declarante</b>						
Razão Social: <input type="text"/>					CPF/CNPJ: <input type="text"/>	
Tipo de declarante: Gerador						
Endereço: <input type="text"/>					Fone: <input type="text"/>	
Município: <input type="text"/>					UF: <input type="text"/>	
<b>Identificação dos Resíduos</b>						
Destinador	Resíduo	Quantidade Destinada	Quantidade Gerada	Quantidade Armazenada	Unidade	Tratamento
<input type="text"/>	100101-Cinzas, escórias e poeiras de caldeiras (excluídas as poeiras de caldeiras abrangidas em 10 01 04 (*))	81,6800	81,6800	0,0000	Tonelada	Compostagem
<input type="text"/>	150202(*)-Absorventes, materiais filtrantes (incluindo filtros de óleo não anteriormente especificados), panos de limpeza e vestuário de proteção, contaminados por substâncias perigosas	608,8361	608,8361	0,0000	Tonelada	Aterro Resíduos Classe I
<input type="text"/>	161002-Resíduos líquidos aquosos não abrangidos em 16 10 01 (*)	1.120,0000	1.120,0000	0,0000	Tonelada	Tratamento de Efluentes
<input type="text"/>	170107-Misturas de cimento, tijolos, ladrilhos, telhas e materiais cerâmicos não abrangidos em 17 01 06 (*) (Classe A conforme Resolução CONAMA 307/02)	26,0000	26,0000	0,0000	Tonelada	Aterro Resíduos Classes IIA e IIB
<input type="text"/>	170107-Misturas de cimento, tijolos, ladrilhos, telhas e materiais cerâmicos não abrangidos em 17 01 06 (*) (Classe A conforme Resolução CONAMA 307/02)	4,0000	4,0000	0,0000	Tonelada	Reciclagem
<input type="text"/>	170904-Mistura de resíduos de construção e demolição não abrangidos em 17 09 01 (*), 17 09 02 (*) e 17 09 03 (*) - (Classe A conf. Resolução CONAMA 307/02)	1,0000	1,0000	0,0000	Tonelada	Aterro Resíduos Classes IIA e IIB
<input type="text"/>	180203(*)-Efluentes de processadores de imagem (reveladores e fixadores) (Grupo B conforme ANVISA RDC 222/2018)	119,3500	119,3500	0,0000	Tonelada	Tratamento de Efluentes
<input type="text"/>	190307-Resíduos solidificados não abrangidos em 19 03 06 (*)	680,2100	680,2100	0,0000	Tonelada	Aterro Resíduos Classes IIA e IIB
<input type="text"/>	190813(*)-Lodos de outros tratamentos de efluentes industriais contendo substâncias perigosas	0,9200	0,9200	0,0000	Tonelada	Tratamento de Efluentes
<input type="text"/>	190814-Lodos de outros tratamentos de efluentes industriais não abrangidos em 19 08 13 (*)	21,8200	21,8200	0,0000	Tonelada	Tratamento de Efluentes
<input type="text"/>	200108-Resíduos biodegradáveis de cozinha e cantinas	6,6800	6,6800	0,0000	Tonelada	Biodigestão
<input type="text"/>	200108-Resíduos biodegradáveis de cozinha e cantinas	28,4700	28,4700	0,0000	Tonelada	Compostagem





#### 4. RESPONSÁVEL PELA ELABORAÇÃO

<b>Razão Social</b>	INGÁ ECOLÓGICA LTDA		
<b>Nome Fantasia</b>	Ingá Ecológica – Soluções Ambientais		
<b>CNPJ</b>	10.753.379/0001-64	<b>Inscrição Estadual</b>	90476988-60
<b>Endereço</b>	Avenida Brasil	<b>Número</b>	4312
<b>Complemento</b>	3º Andar – Sala 308	<b>Bairro</b>	Centro
<b>CEP</b>	87.013-000	<b>Cidade / UF</b>	Maringá / PR
<b>Responsável Técnico</b>	Gislaine Aguiar Mendes	<b>CPF</b>	107.191.499-59
<b>Profissão</b>	Engenheira Sanitarista e Ambiental	<b>Conselho</b>	CREA-PR 184907/D
<b>Telefone</b>	(44) 4141-2898	<b>E-mail</b>	ambiental@ingaecologica.com.br

  
**GISLAINE AGUIAR MENDES**  
**CPF: 107.191.499-59**  
**ENGENHEIRA SANITARISTA E AMBIENTAL**  
**CREA-PR 184907/D**